



Ministerio de Agricultura, Ganadería y Pesca
Presidencia de la Nación

INDUSTRIALIZACION MOLINOS DE HARINA DE TRIGO


ABRIL 2021

Datos provisorios al 28 de Mayo de 2021

GESTIÓN DE LA
INFORMACIÓN

DIRECCIÓN NACIONAL DE
CONTROL COMERCIAL
AGROPECUARIO

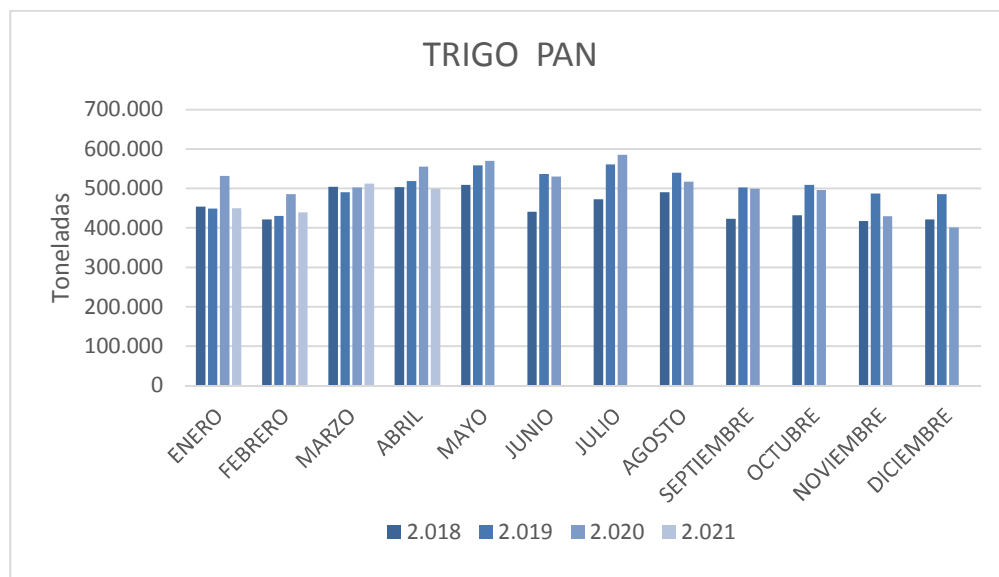
MINISTERIO DE
AGRICULTURA, GANADERÍA
Y PESCA



MOLIENDA DE TRIGO PAN Y TRIGO CANDEAL

La molienda de trigo pan y trigo candeal declaradas en el mes de Abril de 2021 por los industriales del sector, nos arrojan los siguientes números:

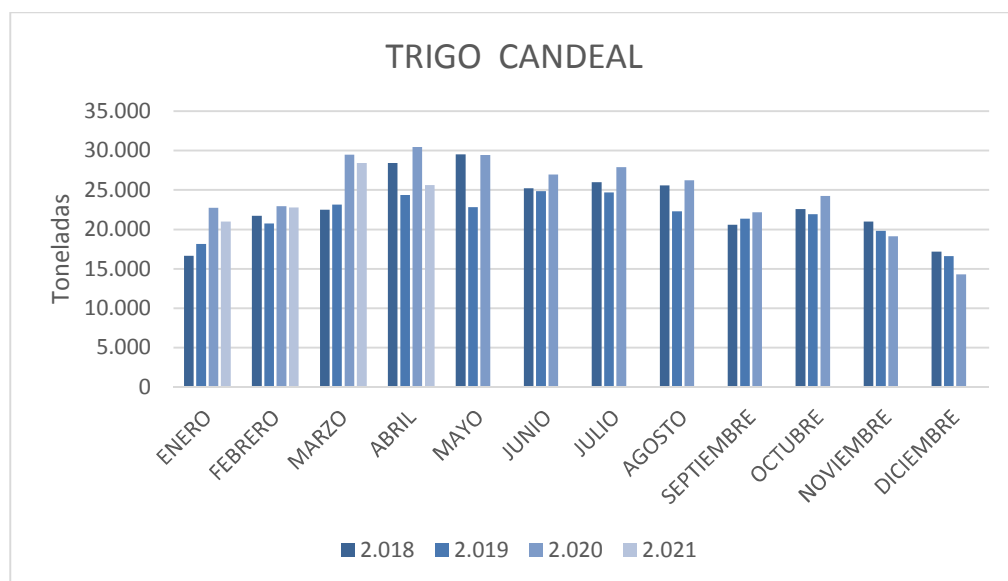
MOLIENDA DE TRIGO PAN	2.018	2.019	2.020	2.021
ENERO	454.233	448.769	531.987	449.675
FEBRERO	421.728	430.166	485.972	439.248
MARZO	504.144	490.466	502.782	512.391
ABRIL	503.904	518.895	555.395	499.273
MAYO	509.068	558.375	569.985	
JUNIO	440.856	536.419	530.230	
JULIO	472.873	560.920	585.133	
AGOSTO	490.152	539.797	517.330	
SEPTIEMBRE	423.152	502.732	499.558	
OCTUBRE	432.283	509.053	496.025	
NOVIEMBRE	417.528	486.931	429.888	
DICIEMBRE	421.281	485.693	401.269	



HARINA DE TRIGO

Abril 2021

MOLIENDA DE TRIGO CANDEAL	2.018	2.019	2.020	2.021
ENERO	16.636	18.141	22.761	20.988
FEBRERO	21.740	20.755	22.942	22.795
MARZO	22.496	23.127	29.498	28.438
ABRIL	28.419	24.370	30.447	25.632
MAYO	29.504	22.816	29.455	
JUNIO	25.210	24.868	26.947	
JULIO	26.006	24.690	27.914	
AGOSTO	25.581	22.294	26.243	
SEPTIEMBRE	20.579	21.346	22.177	
OCTUBRE	22.565	21.918	24.255	
NOVIEMBRE	21.013	19.832	19.119	
DICIEMBRE	17.199	16.594	14.307	

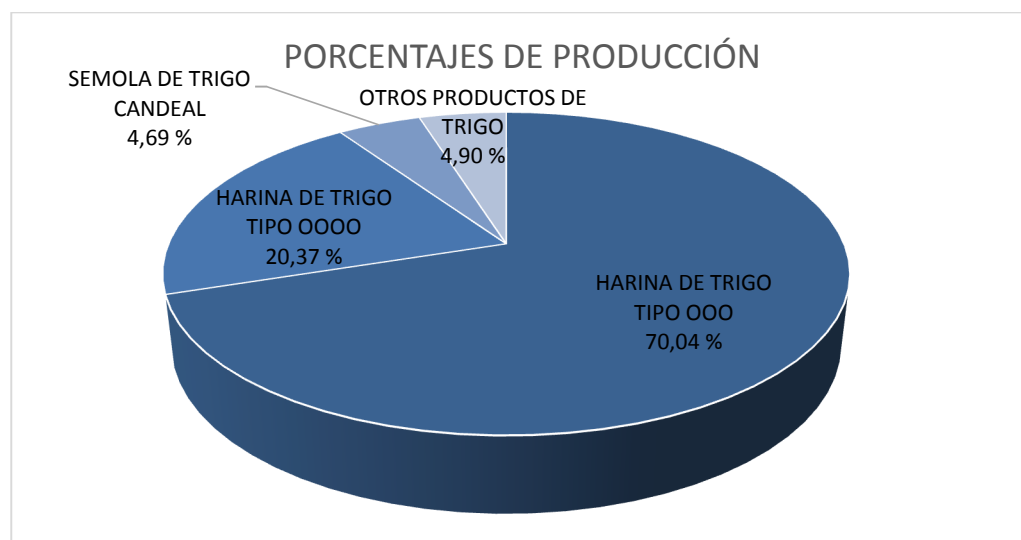


Se puede observar una disminución en la molienda de las dos especies, siendo la de trigo pan un 10,10 % y la de trigo candeal un 15,81 % menor, respecto al mismo mes del año anterior.

PRODUCCIÓN DE HARINAS DE TRIGO (TN)

El informe se realiza a partir de los datos proporcionados por los operadores inscriptos en RUCA bajo las actividades industriales, en cuyos establecimientos se obtienen harinas como parte del proceso de industrialización.

PRODUCTOS	ABRIL 2021	PORCENTAJE
H. DE TRIGO TIPO OOO	277.316	70,04
H. DE TRIGO TIPO OOOO	80.643	20,37
SÉMOLA DE TRIGO CANDEAL	18.588	4,69
OTRAS H. DE TRIGO	6.720	1,70
SEMOLIN	4.191	1,06
H. DE TRIGO TIPO OO	3.159	0,80
SEMITIN DE TRIGO	2.103	0,53
HARINA INTEGRAL	1.340	0,34
H. DE TRIGO CANDEAL	738	0,19
SALVADO DE TRIGO	418	0,11
HARINETA DE TRIGO CANDEAL	251	0,063
H. DE TRIGO TIPO O	232	0,059
HARINILLA DE TRIGO	179	0,045
SÉMOLA DE TRIGO PAN	65	0,016
TOTAL GENERAL	395.943	100



La producción del mes de Abril de 2021 fue de 395.943 toneladas para harinas, sémolas, semitines y salvado (trigo pan y candeal), destacándose la elaboración de Harinas de Trigo Tipo 000 con un total de 277.316 toneladas (70,04 %), 80.643 toneladas (20,37 %) para las Harinas de Trigo Tipo 0000 y 18.588 toneladas (4,69 %) de Sémola de Trigo Candeal.

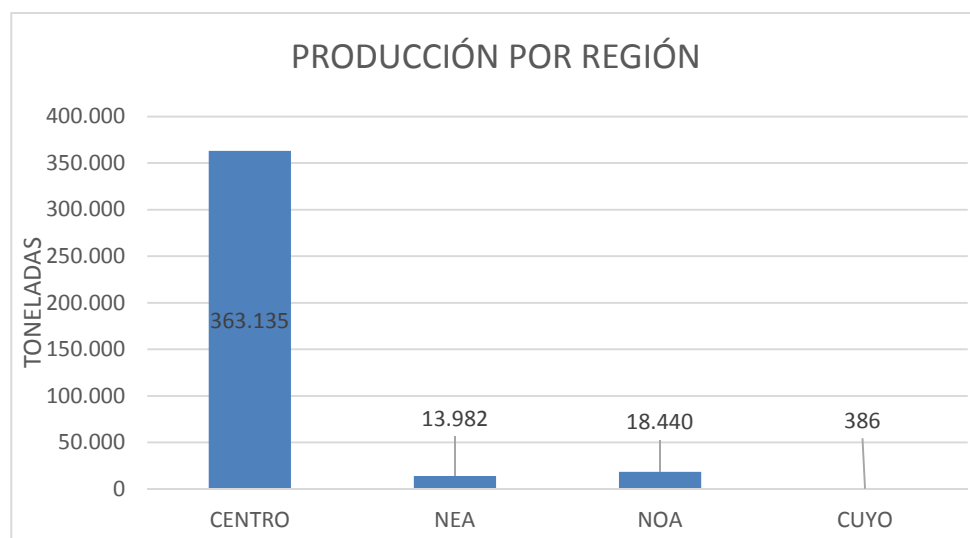
PRODUCCIÓN DE HARINAS POR REGION Y PROVINCIAS (TN)

La mayor concentración de producción de harinas de trigo para el mes en cuestión se encuentra en la Región CENTRO (Buenos Aires, Córdoba, La Pampa y Santa Fe) alcanzando un total de 363.135 toneladas y donde se destaca la producción de Harina Tipo 000. En el caso de las regiones de NEA (Chaco y Entre Ríos), NOA (Jujuy, Salta, Santiago del Estero y Tucumán) y CUYO (San Juan) tuvieron una producción de 13.982, 18.440 y 386 toneladas respectivamente.

PRODUCTOS	CENTRO	NEA	NOA	CUYO	TOTAL GENERAL
H. DE TRIGO TIPO 000	249.561	11.139	16.268	348	277.316
H. DE TRIGO TIPO 0000	77.935	1.781	889	38	80.643
SÉMOLA DE TRIGO CANDEAL	18.138	0	450	0	18.588
OTRAS H. DE TRIGO	5.799	921	0	0	6.720
SEMOLIN	4.122	64	5	0	4.191
H. DE TRIGO TIPO OO	3.159	0	0	0	3.159
SEMITIN DE TRIGO	2.095	8	0	0	2.103
HARINA INTEGRAL	1.339	1	0	0	1.340
H. DE TRIGO CANDEAL	0	0	738	0	738
SALVADO DE TRIGO	325	3	90	0	418
HARINETA DE TRIGO CANDEAL	251	0	0	0	251
H. DE TRIGO TIPO O	232	0	0	0	232
HARINILLA DE TRIGO	179	0	0	0	179
SÉMOLA DE TRIGO PAN	0	65	0	0	65
TOTAL GENERAL	363.135	13.982	18.440	386	395.943

HARINA DE TRIGO

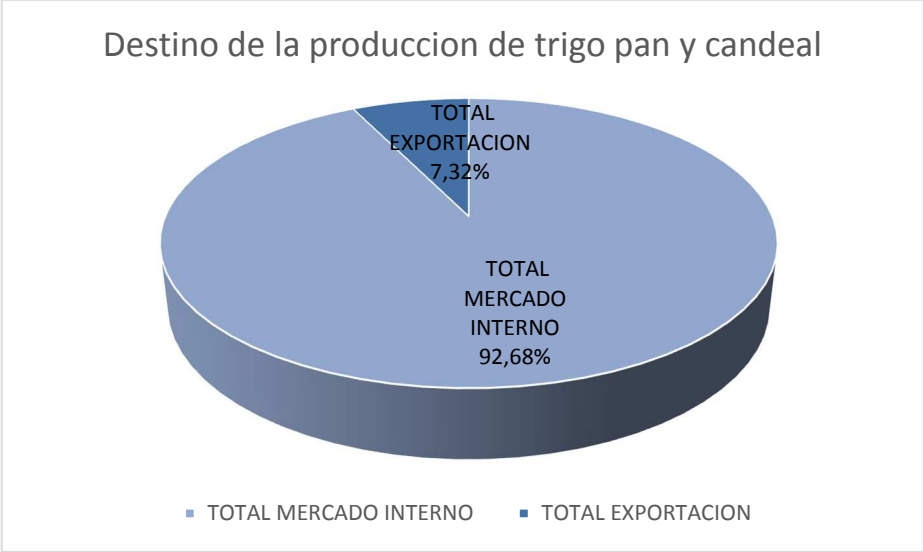
Abril 2021



PRODUCTOS	BUENOS AIRES	CHACO	CORDOBA	ENTRE RIOS	JUJUY	LA PAMPA	SALTA	SAN JUAN	SANTA FE	SANTIAGO DEL ESTERO	TUCUMAN	TOTAL GENERAL
H. DE TRIGO TIPO OOO	140.475	3.260	59.739	7.879	5.542	8.196	3.900	348	41.151	168	6.658	277.316
H. DE TRIGO TIPO OOOO	47.529	572	20.542	1.209	137	1.483	645	38	8.381	12	95	80.643
SÉMOLA DE TRIGO CANDEAL	18.138	0	0	0	0	0	0	0	0	0	450	18.588
OTRAS H. DE TRIGO	3.428	0	1.325	921	0	0	0	0	1.046	0	0	6.720
SEMOLIN	3.686	43	325	21	0	0	5	0	111	0	0	4.191
H. DE TRIGO TIPO OO	2.769	0	193	0	0	0	0	0	197	0	0	3.159
SEMITIN DE TRIGO	920	0	1.022	8	0	84	0	0	69	0	0	2.103
HARINA INTEGRAL	1.327	0	12	1	0	0	0	0	0	0	0	1.340
H. DE TRIGO CANDEAL	0	0	0	0	0	0	0	0	0	0	738	738
SALVADO DE TRIGO	224	0	87	3	1	2	13	0	12	76	0	418
H. DE TRIGO TIPO O	251	0	0	0	0	0	0	0	0	0	0	251
HARINETA DE TRIGO CANDEAL	232	0	0	0	0	0	0	0	0	0	0	232
HARINILLA DE TRIGO	179	0	0	0	0	0	0	0	0	0	0	179
SÉMOLA DE TRIGO PAN	0	0	0	65	0	0	0	0	0	0	0	65
TOTAL GENERAL	219.158	3.875	83.245	10.107	5.680	9.765	4.563	386	50.967	256	7.941	395.943

PRODUCCION DE HARINAS POR DESTINO (TN)

La producción industrial de trigos no solo se comercializa en el mercado interno, sino que existe un porcentaje que se exporta a todo el mundo. De la información mensual recopilada, surge que el 92,68 % se consume internamente en tanto que el 7,32 % restante, se exporta.



EVOLUCIÓN DE LA PRODUCCIÓN HARINAS DE TRIGO 2020-2021 (TN)

Según lo informado por los operadores, realizamos una evaluación de la diferencia interanual para el mes de Abril de 2021 respecto del mismo mes del año anterior.

PRODUCTO	ABRIL		VARIACION
	2020	2021	ANUAL
H. DE TRIGO CANDEAL	1.653	738	-55,35
H. DE TRIGO TIPO O	112	232	107,14
H. DE TRIGO TIPO OOO	317.476	277.316	-12,65
H. DE TRIGO TIPO OOOO	89.199	80.643	-9,59
HARINA INTEGRAL	1.683	1.340	-20,38
HARINETA DE TRIGO CANDEAL	235	251	6,81
HARINILLA DE TRIGO	54	179	231,48
OTRAS H. DE TRIGO	6.675	6.720	0,67
SALVADO DE TRIGO	650	418	-35,69
SEMITIN DE TRIGO	2.463	2.103	-14,62
SÉMOLA DE TRIGO CANDEAL	21.302	18.588	-12,74
SÉMOLA DE TRIGO PAN	110	65	-40,91
SEMOLIN	3.488	4.191	20,15

En cuanto a este análisis, observamos un aumento del 20,15 % en el producto Semolín, 6,81 % para Harineta de Trigo Candeal y 107,14 % para la Harina de Trigo Tipo 0

Por otro lado, destacamos la merma en las toneladas informadas de Harina de Trigo Tipo 000, Sémola de Trigo Candeal y Harina de trigo Tipo 0000, representando una disminución del 12,65%, 12,74 % y 9,59 % respectivamente.